

OTOSAN®

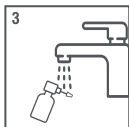
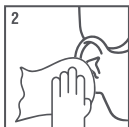
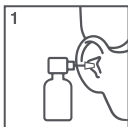
NATURAL CARE

SPRAY

PER L'IGIENE DELL'ORECCHIO

FOR YOUR EAR CARE

PRŠILO ZA UHO



IZOTONIČNA RAZTOPINA ZA ODSTRANJEVANJE ODVEČNEGA UŠESNEGA MASLA IN GLOBINSKO ČIŠČENJE UŠES

Pršilo Otosan® Spray z rastlinskimi izvlečki iz ekološke pridelave prispeva k boljši higieni in boljšemu zdravju ušes na nežen, a učinkovit način, saj spodbuja izločanje prekomernega ušesnega masla iz sluhovoda, ob redni uporabi pa preprečuje nastanek čepov ušesnega masla.

SESTAVINE. Pršilo Otosan® Spray je izotonična solna raztopina z rastlinskimi izvlečki iz ekološke pridelave (aloe vera, žametnica, kamilica, limona in slezenovec) ter ne vsebuje umetnih barvil in konzervansov, zato ga uho kar najbolje prenaša.

KAKO GA UPORABLJATI.

1 Držite glavo vzravnano in približajte pršilo Otosan® Spray k ušesu, tako da je nastavek pršila usmerjen v sluhovod. Držite stekleničko pokončno in nekajkrat pritisnite na pršilno glavo.

2 Počakajte nekaj minut, da pršilo Otosan® Spray začne učinkovati. Nagnite glavo na stran zdravljenega ušesa ter počakajte, da tekočina in morebitne nečistoče iztečejo. Uho nežno očistite in osušite z robčkom.

3 Postopek ponovite na drugem ušesu. Po vsaki uporabi nastavek pršila sperite s toplo vodo.

KDAJ GA UPORABITI.

Pršilo Otosan® Spray pomaga pri vzdrževanju dobre higiene ušes in preprečevanju nastanka čepov ušesnega masla. Zato priporočamo uporabo enkrat dnevno (ne uporabljajte več kot 30 dni zapored).

OPOZORILA.

- Uporabljajte pri sobni temperaturi (20–25 °C).
- Stekleničke ne izpostavljajte virom toplote.
- Ne uporabljajte, če imate poškodovan ali prizadet bobnič ali sluhovod, v primeru vnetja ali drugih ušesnih bolezni ali okužb, po operaciji ali v primeru alergij na katero koli sestavino izdelka.
- Shranjujte zunaj dosega otrok.
- Ne uporabljajte pri otrocih, mlajših od 36 mesecev.
- Izogibajte se stiku izdelka z očmi.
- Ne pogoltnite.
- Ne uporabljajte na poškodovani koži.
- Izdelek uporabljajte samo v skladu s temi navodili za uporabo in samo za namene, ki jih je opredelil proizvajalec.
- Ne uporabljajte po izteku roka uporabnosti.
- Če se pojavijo neželeni učinki, se obrnite na svojega zdravnika in proizvajalca.
- Če izdelek uporabljate z drugimi zdravili/medicinskimi pripomočki, se predhodno posvetujte z zdravnikom.

STRANSKI UČINKI. Trenutno ni znanih stranskih učinkov.

PRŠILO OTOSAN, TULCI OTOSAN IN KAPLJICE OTOSAN: celotna paleta izdelkov za čistejša in bolj zdrava ušesa

ČEPI UŠESNEGA MASLA, OBČUTEK IZGUBE SLUHA, BRENČANJE, ŽVIŽGANJE, TINITUS, ZVENENJE V UŠESU, OBČUTEK ZAPRTEGA UŠESA

Kaj je ušesno maslo?

Ušesno maslo je produkt ceruminoznih in lojničnih žlez v ušesnem kanalu. Z nenehnim mazanjem in vlaženjem ščiti in varuje ušesni kanal ter tako ohranja izjemno občutljivo fiziološko ravnovesje. Prisotnost ušesnega masla v ušesnem kanalu pomaga preprečiti vstop zunanjih onesnaževalcev in prahu. Ušesno maslo se z neopaznimi gibi kože premika proti zunanosti ušesa.

Včasih lahko ušesno maslo postane težava. Zakaj je tako?

Kadar žleze lojnice proizvajajo preveč ušesnega masla ali pa je ušesni kanal premalo podmazan, je naravni mehanizem čiščenja ušesa blokiran, kar otežuje ali onemogoča izločanje ušesnega masla. V drugih primerih (npr. pri potapljanju) lahko zaradi vode ušesno maslo nabrekne in zamaši sluhovod. To pogosto privede do nastanka „čepov“ ušesnega masla, ki povzročajo zelo nadležne simptome, kot so občutek izgube sluha, žvižganje, brenčanje, bolečina in celo vrtoglavica. V takih primerih ušesnega masla ne odstranjujte z neprimernimi predmeti, kot so vati-rane palčke, saj lahko to še poslabša stanje, ker se ušesno maslo potisne globlje in se zgosti.

Koga te težave najpogosteje prizadenejo?

• Otroci

Otroške ceruminozne žleze so pogosto zelo aktivne in proizvajajo presežek ušesnega masla, zaradi česar nastanejo čepi ušesnega masla.

• Starejše osebe

S starostjo žleze postanejo manj aktivne in proizvajajo bolj suho ušesno maslo, ki se slabše premika proti zunanosti ušesa, zato se nabira v ušesnem kanalu.

• Uporabniki slušnih pripomočkov

Osebe s slušnimi pripomočki imajo veliko več težav pri ohranjanju čistega ušesnega kanala brez nakopičenega ušesnega masla in drugih nečistoč.

• Plavalci in potapljači

Voda, ki pride v sluhovod, lahko povzroči nabrekanje ušesnega masla, dokler ne povzroči zamašitve.

• Potniki, ki potujejo z letalom, ali osebe, ki preživljajo čas v gorah

Pri teh osebah prihaja do nenadnih sprememb ušesnega tlaka, ki lahko povzročijo številne dražeče simptome, zlasti če imajo v ušesih čepce ušesnega masla.

Kako preprečiti kopičenje odvečnega ušesnega masla

Z redno uporabo pršila Otosan® Spray boste učinkovito odstranili odvečno ušesno maslo iz ušes in preprečili njegovo nastajanje.



1000012161

1858



Otosan Srl

Via degli Scavi, 32 - 47122 Forlì - Italy

Tel. +39.0543.795379 – otosan@otosan.com



REV.2 16/05/2023