

OPOZORILA

Baby mini **CHECK** STRIP
2 TESTA ZA DOMAČO UPORABO

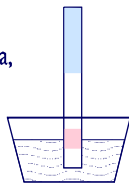
- Samo za zunanjo uporabo
- Ne zaužijte
- Priporočamo uporabo jutranjega urina, ker vsebuje večjo količino hormona hCG
- Ne uporabljajte po preteku roka uporabe natisnjene na embalaži in zaščitni foliji, oz. če je folija poškodovana
- Samo za enkratno uporabo
- Shranjujte nedosegljivo otrokom

ENOSTAVEN - HITER - VEČ KOT 99% ZANESLJIV - ŽE OD 1. DNE IZOSTALE MENSTRUACIJE

NAVODILA ZA UPORABO




- Urin zberite v čisto posodo brez dodatkov.
- Zaščitno folijo odtrgajte po zarezi in odstranite testni trak Baby Check.
- Zavrzite vrečko s sušilnim sredstvom.
- Testni trak Baby Check pomočite navpično v urin do rdečega kvadratka, kot kaže slika. Urin ne sme segati čez rdeč kvadratok.

V urinu držite 5 sek.



- Rezultat odčitajte po 3-5 minutah.
- Po preteku 10 minut rezultata ne čitajte več.

REZULTAT TESTIRANJA

- **Negativen: 1 rožnata črta - ni nosečnosti**
Če v naslednjem tednu ne dobite menstruacije, ponovite test z novim testnim trakom Baby Check. Če je rezultat še vedno negativen, se posvetujte z zdravnikom o možnih vzrokih zamude menstruacije. 
- **Pozitiven: 2 rožnati črti - nosečnost**
Z zdravnikom se posvetujte o nadaljnjem poteku in spremljanju nosečnosti. 
- **Neveljaven: ni nobene črte**
glej opozorilo* 

* OPOZORILO !

Če se po 5 minutah na testnem traku ne pojavi niti ena rožnata črta, je rezultat testiranja neveljaven.

Postopek ponovite z novim testnim trakom Baby Check, saj je morda prišlo do nepravilnosti pri izvedbi testa.